

Paro Registrado.

Marzo 2021

FICHA TERRITORIAL: Provincia de Teruel

Unidad: nº personas

Fuente: Instituto Aragonés de Empleo

Por grupo de edad y sexo

	Total	Hombres	Mujeres
16-19	312	172	140
20-24	781	368	413
25-29	849	354	495
30-34	804	267	537
35-39	740	246	494
40-44	810	311	499
45-49	789	307	482
50-54	873	332	541
55-59	908	423	485
60-64	843	364	479
Total	7.709	3.144	4.565

Por sector de actividad económica y sexo

CNAE-2009	Total	Hombres	Mujeres
Agricultura, ganadería y pesca	553	335	218
Industria y energía	832	471	361
Construcción	532	471	61
Servicios	5.117	1.656	3.461
Sin empleo anterior	675	211	464
Total	7.709	3.144	4.565

Por sección de actividad económica y sexo

CNAE-2009	Total	Hombres	Mujeres
Agricultura, ganadería, silvicultura y pesca	553	335	218
Industrias extractivas	27	24	3
Industria manufacturera	771	423	348
Suministro de energía eléctrica, gas, vapor y aire acondicionado	4	2	2
Suministro de agua, actividades de saneamiento, gestión de residuos y descontaminación	30	22	8
Construcción	532	471	61
Comercio al por mayor y al por menor; reparación de vehículos de motor y motocicletas	903	262	641
Transporte y almacenamiento	155	105	50
Hostelería	1.097	268	829
Información y comunicaciones	59	26	33
Actividades financieras y de seguros	39	21	18
Actividades inmobiliarias	12	4	8
Actividades profesionales, científicas y técnicas	177	64	113
Actividades administrativas y servicios auxiliares	813	348	465
Administración Pública y defensa; Seguridad Social obligatoria	584	293	291
Educación	238	73	165
Actividades sanitarias y de servicios sociales	465	62	403
Actividades artísticas, recreativas y de entretenimiento	162	72	90
Otros servicios	183	28	155
Actividades de los hogares como empleadores de personal doméstico; actividades de los hogares como productores de bienes y servicios para uso propio	227	29	198
Actividades de organizaciones y organismos extraterritoriales	3	1	2
Sin clasificar	675	211	464
Total	7.709	3.144	4.565

La actividad económica indica aquélla en la que el parado realizó su último trabajo, según la Clasificación Nacional de Actividades Económicas de 2009 (CNAE-2009)

Paro Registrado.

Marzo 2021

FICHA TERRITORIAL: **Provincia de Teruel**

Unidad: nº personas

Fuente: Instituto Aragonés de Empleo

Por nivel de formación y sexo

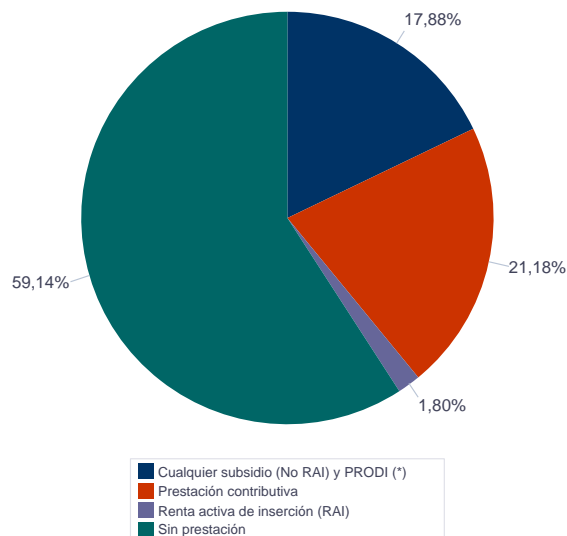
		Total	Hombres	Mujeres
Educación primaria	Educación Primaria o inferior	2.354	900	1.454
		2.354	900	1.454
Primera etapa de educación secundaria	Primera etapa de educación secundaria	3.293	1.521	1.772
		3.293	1.521	1.772
Segunda etapa de educación secundaria	Bachillerato	412	154	258
	Enseñanza media de formación profesional	610	203	407
		1.022	357	665
Enseñanza superior	Enseñanza superior de formación profesional	423	164	259
	Enseñanza superior universitaria	617	202	415
		1.040	366	674
Total		7.709	3.144	4.565

NOTA: La tabla de nivel de formación se basa en la Clasificación Nacional de Educación 2000 (INE). Se ha seleccionado el nivel educativo más alto adquirido por el demandante parado.

Por tipo de prestación y sexo

	Total	Hombres	Mujeres
Sin prestación	4.559	1.711	2.848
Prestación contributiva	1.633	805	828
Cualquier subsidio (No RAI) y PRODI (*)	1.378	578	800
Renta activa de inserción (RAI)	139	50	89
Total	7.709	3.144	4.565

(*) PRODI= Programa temporal de protección por desempleo e inserción, RAI = Renta activa de inserción.



Paro Registrado.

Marzo 2021

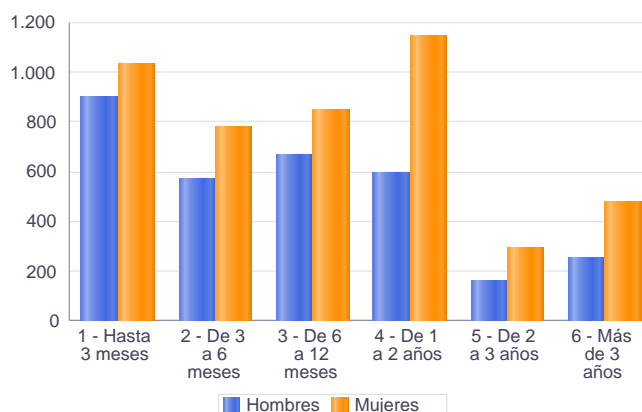
FICHA TERRITORIAL: **Provincia de Teruel**

Unidad: nº personas

Fuente: Instituto Aragonés de Empleo

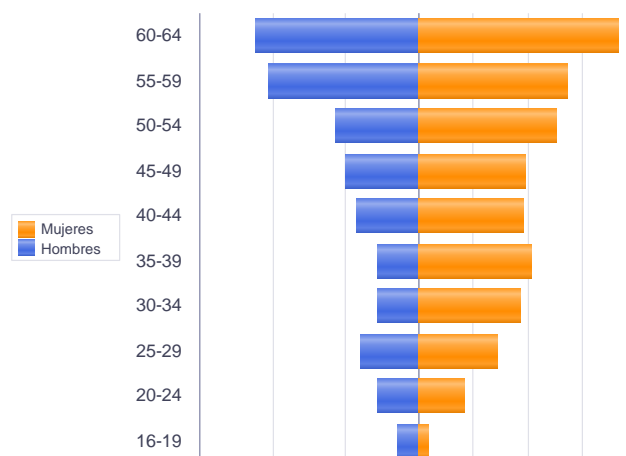
Por tiempo en situación laboral como desempleado y sexo

		Total	Hombres	Mujeres
Corta Duración	Hasta 3 meses	1.931	898	1.033
	De 3 a 6 meses	1.347	570	777
	De 6 a 12 meses	1.514	667	847
		4.792	2.135	2.657
Larga Duración	De 1 a 2 años	1.737	597	1.140
	De 2 a 3 años	451	157	294
	Más de 3 años	729	255	474
		2.917	1.009	1.908
Total		7.709	3.144	4.565



Parados de larga duración* por grupo de edad y sexo

	Total	Hombres	Mujeres
16-19	47	29	18
20-24	142	57	85
25-29	224	80	144
30-34	241	57	184
35-39	261	55	206
40-44	275	85	190
45-49	293	100	193
50-54	366	115	251
55-59	478	206	272
60-64	590	225	365
Total	2.917	1.009	1.908



* Más de 12 meses como desempleado

Piramide por valores Absolutos

Paro Registrado.

Marzo 2021

FICHA TERRITORIAL: **Provincia de Teruel**

Unidad: nº personas

Fuente: Instituto Aragonés de Empleo

Por sector de actividad económica, nacionalidad y sexo

	Españoles			Extranjeros comunitarios (UE-28)			Extranjeros no comunitarios		
	Total	Hombres	Mujeres	Total	Hombres	Mujeres	Total	Hombres	Mujeres
Agricultura, ganadería y pesca	282	161	121	102	53	49	169	121	48
Construcción	409	356	53	57	52	5	66	63	3
Industria y energía	691	391	300	74	42	32	66	37	29
Servicios	4.167	1.418	2.749	450	96	354	499	142	357
Sin empleo anterior	347	161	186	40	13	27	287	37	250
Total	5.896	2.487	3.409	723	256	467	1.087	400	687

Ranking de ocupaciones más solicitadas por los demandantes parados, por sexo

Cod. Ocupación	Ocupación	Total	Hombres	Mujeres
92101050	Personal de limpieza o limpiadores en general	2.434	277	2.157
52201079	Dependientes de comercio, en general	1.915	234	1.681
97001104	Peones de la industria manufacturera, en general	1.644	876	768
51201049	Camareros, en general	1.305	443	862
51101026	Cocineros, en general	1.029	187	842
96021013	Peones de la construcción de edificios	936	859	77
43091029	Empleados administrativos, en general	914	184	730
95121019	Peones de horticultura, jardinería	812	502	310
97001056	Peones de la industria de la alimentación, bebidas y tabaco	693	263	430
92101027	Camareros de pisos (hostelería)	674	23	651
95111016	Peones agrícolas, en general	671	401	270
96011029	Peones de obras públicas, en general	610	481	129
91001018	Empleados de hogar	573	11	562
98111024	Mozos de carga y descarga, almacén y/o mercado de abastos	533	461	72
55001018	Cajeros de comercio	519	55	464
57101013	Asistentes domiciliarios	510	19	491
98201011	Reponedores de hipermercado	495	208	287
84121035	Conductores de furgonetas, hasta 3,5 t.	488	448	40
61201028	Jardineros, en general	479	298	181
95431028	Peones forestales	478	370	108

NOTA: Cada demandante puede solicitar hasta 6 ocupaciones.